


# Guide Eventor - Tilldela tävlingsdatum

Version 1.1, 2010-02-03



Svenska  
Orienteringsförbundet

Den här guiden hjälper dig att tilldela tävlingsdatum. Den riktar sig till distriktsrepresentanter med rollen *Arrangemangsansvarig*. Som arrangemangsansvarig i ett distrikt kan du välja att tilldela tävlingsdatum för inkomna tävlingar.

## Tilldela tävlingsdatum

För att ansökta tävlingar ska visas i tävlingsprogrammet behöver du som distriktets arrangemangsansvarig tilldela ett datum för tävlingen. Tävlingsarrangörerna har vid ansökan bifogat ett eller flera önskade tävlingsdatum som du använder som bas för datumtilldelningen.

För att ett tävlingsdatum ska kunna tilldelas behöver arrangören först ha ansökt om tävling, dvs lagt in uppgifter om tävlingen i Eventor. När arrangören väl gjort detta, klicka på *Tilldela tävlingsdatum* i menyn. Följande sida visas:

### Tilldela tävlingsdatum

Välj tidsperiod och de distrikt vars tävlingar du vill se i samband med datumtilldelningen.

**Startdatum \***  ⓘ

**Slutdatum \***  ⓘ

**Visa distrikt \***  Markera alla  Avmarkera alla

- Blekinge OF
- Bohuslän-Dals OF
- Dalarnas OF
- Gotlands OF
- Gästriklands OF
- Göteborgs OF
- Hallands OF
- Hälsinglands OF
- Jämtland-Härjedalens OF
- Medelpads OF
- Norrbottens OF
- Skånes OF
- Smålands OF
- Stockholms OF
- Södermanlands OF
- Upplands OF
- Värmlands OF
- Västerbottens OF
- Västergötlands OF
- Västmanlands OF
- Ångermanlands OF
- Örebro Läns OF
- Östergötland OF

Möjliggör dra och släpp  ⓘ

**Visa**



Svenska  
Orienteringsförbundet

Här väljs aktuell tidsperiod samt även de övriga distrikt som är intressanta att betrakta i samband med datumtilldelningen. Du kan alltid välja att gå tillbaka senare och ange ny tidsperiod och andra distrikt.

Tänk på att det kan ta lite tid att få upp nästa bild om du har valt många övriga distrikt att betrakta.

Genom att klicka för rutan *Möjliggör dra och släpp* längst ner på sidan har du möjlighet att tilldela datum genom att flytta tävlingarna grafiskt i den kalender tävlingarna visas i. Detta är att föredra, även om det för vissa webbläsare kan innebära att kalendern tar lite längre tid att visas (speciellt om många övriga distrikt har valts).

Klicka på *Visa* längst ner till höger på sidan för att visa tävlingarna i en kalender. Följande sida visas:

Tilldela tävlingsdatum							
Instruktioner							
Aktuellt distrikt: Södermanlands OF							
Distrikt som visas: Stockholms OF, Södermanlands OF							
Cellhöjd: <input type="text" value="0"/>							
	måndag	tisdag	onsdag	torsdag	fredag	lördag	söndag
v 53 jan 2010	28 december	29	30	31 Nyårsafton	1 januari Nyårsdagen	2	3
v 1	4	5 Trettondagsafton	6 Trettondag jul	7	8	9 Skogstävlingen (1)	10
v 2	11	12	13	14	15	16	17
v 3	18	19	20	21	22	23	24
v 4	25	26	27	28	29	30	31
v 5 feb 2010	1 februari	2	3	4	5	6	7
v 6	8	9	10	11	12 Telge 5-dagars (1)	13 Telge 5-dagars (1)	14 Telge 5-dagars (1)
v 7	15	16	17	18	19	20	21

På den här sidan bestämmer du datum för de ansökta tävlingarna i ditt distrikt. Tävlingarna är färgkodade efter status. Målsättningen är att ändra tävlingarnas bakgrundsfärg från grå (önskat/önskade datum) till grön (tilldelat datum) för alla distriktets tävlingar.


Genom att klicka på *Instruktioner* överst på sidan får du en djupgående förklaring till vad färgerna och symbolerna betyder.


Det ser ut så här:






Svenska  
Orienteringsförbundet



**Instruktioner** ✕

 På den här sidan bestämmer du datum för de ansökt tävlingarna i ditt distrikt. Tävlingarna är färgkodade efter status.

»  **Ansökt tävling (1)**

En grå box representerar en ansökt tävling där datum inte har tilldelats. Numret inom parentes efter tävlingsnamnet anger datumets prioriteringsordning, där 1 är förstahandsvalet. Klicka på  för att tilldela detta datum till tävlingen. Klicka på  för att tilldela ett annat datum till tävlingen. Du kan också dra tävlingen till önskat datum i kalendern.

»  **Datumtilldelad tävling**

En grön box representerar en tävling med tilldelat tävlingsdatum. Klicka på  för att ångra tilldelningen av tävlingsdatum. Klicka på  för att tilldela ett annat datum till tävlingen. Du kan också dra tävlingen till önskat datum i kalendern.

» **Ansökt tävling i annat distrikt (1)**

En ljusgrå box utan ikoner representerar en tävling i ett annat distrikt som ännu inte tilldelats ett datum.



» **Datumtilldelad tävling i annat distrikt**

En ljusgrön box utan ikoner representerar en tävling i ett annat distrikt som tilldelats ett datum.

Håll muspekaren över ett tävlingsnamn för att visa detaljerad information om tävlingen. Klicka på *Spara* när du är klar.

Om det är många tävlingar samma datum kan du till vänster, precis ovanför kalendern, välja cellhöjd så att fler tävlingar syns samtidigt. Detta kan du göra utan att det händer något med flyttade tävlingar.

Du kan tilldela datum på tre olika sätt:

1. Om det önskade datumet är samma som det datum du vill tilldela klickar du på ikonen .
2. Dra och släpp. Om du på föregående sida valde att kryssa för rutan *Möjliggör dra och släpp* kan du klicka på den tävling du vill flytta, hålla ner musknappen och dra tävlingen till nytt önskat datum för att där släppa knappen. Detta alternativ är att föredra om du inte ska flytta tävlingen mer än en eller ett par helger.
3. Klicka på ikonen  för aktuell tävling och skriv in ett nytt datum. Detta är att föredra om du ska flytta tävlingen långt fram eller bak i tiden, t ex från vår till höst.

Observera att du endast kan godkänna tävlingsdatum i ditt eget distrikt.

Det finns ingen begränsning i hur många gånger du kan tilldela nytt datum för en tävling. Du kan alltså tilldela ett datum, klicka på *Spara* och sedan tilldela ett nytt datum för samma tävling och klicka på *Spara* igen för att bekräfta det nya datumet.

Var noga med att klicka på *Spara* längst ner till höger när du valt datum för tävlingarna. Klicka på *Avbryt* om du vill återgå till startsidan för Eventor.