



Extra PM

Terräng ungdomsbanor och ledstänger


Kommentarer från banläggare för Inskolning tom HD14

TERRÄNG UNGDOMSBANOR:

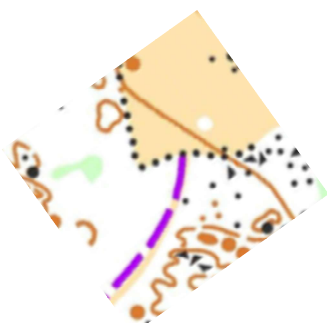
Ungdomsbanorna är lagda i varierande terräng. Både nya hyggen och lite äldre hyggen finns med där beståndsgränser används som ledstänger. För de yngsta kan dessa bli utmanande. För att detta skall vara tydligt så visar vi i detta PM några exempel från terrängen på ledstänger och terräng.

HYGGE BESTÅNDSGRÄNS:

Beståndgränser och tydlighet mellan Skog och hyggen är mestadels god men vissa partier med spridda träd kan förekomma som gör dessa något otydliga. God sikt överlag både i skog och hyggen.



HELDRAGEN SNITSEL:




Heldragen på marken liggande rödvitt plastband markerar ledstång. På kartan markerat med lila streckad linje.



STÖDSNITTSBLADE STIGAR



Övriga otydliga stigar i ungdomsbanor är endast stödsnittslade, rödvita även där



INSKOLNING:

Kartor för Inskolning kommer att vara uppsatta på TC för att tydligare visa på de svårigheter som barnen kan komma att ställas för. Snösmältningen har varit god och terrängen är för det mesta torr men partier av banorna är i blöt terräng. Banorna har stort inslag av skog/hyggen utan stigar vilket gör det relativt utmanande men förhoppningsvis även roligt.

/ Lycka till!

Välkommen!

