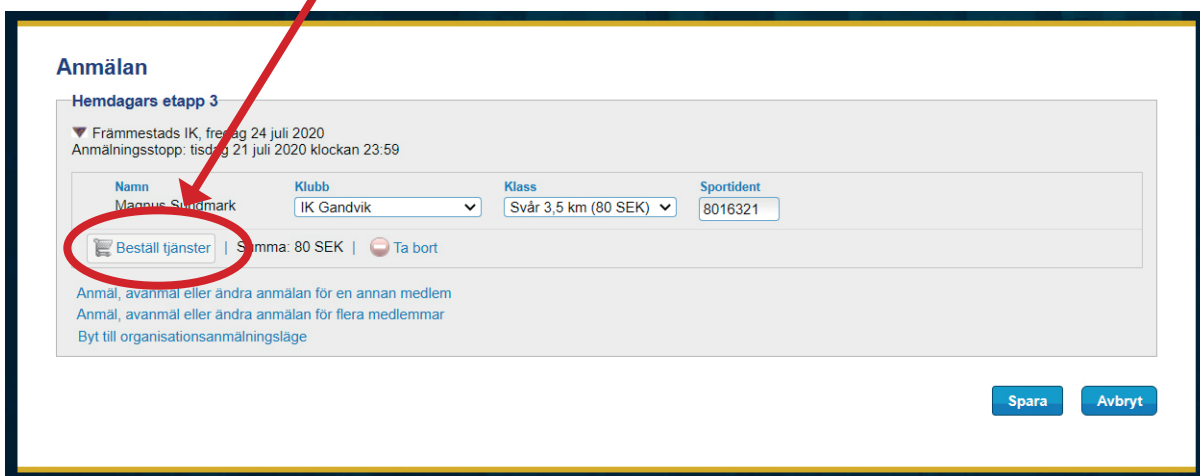


# Vägledning till anmälan av startgrupp som tilläggstjänst i Eventor

## Så här gör du!

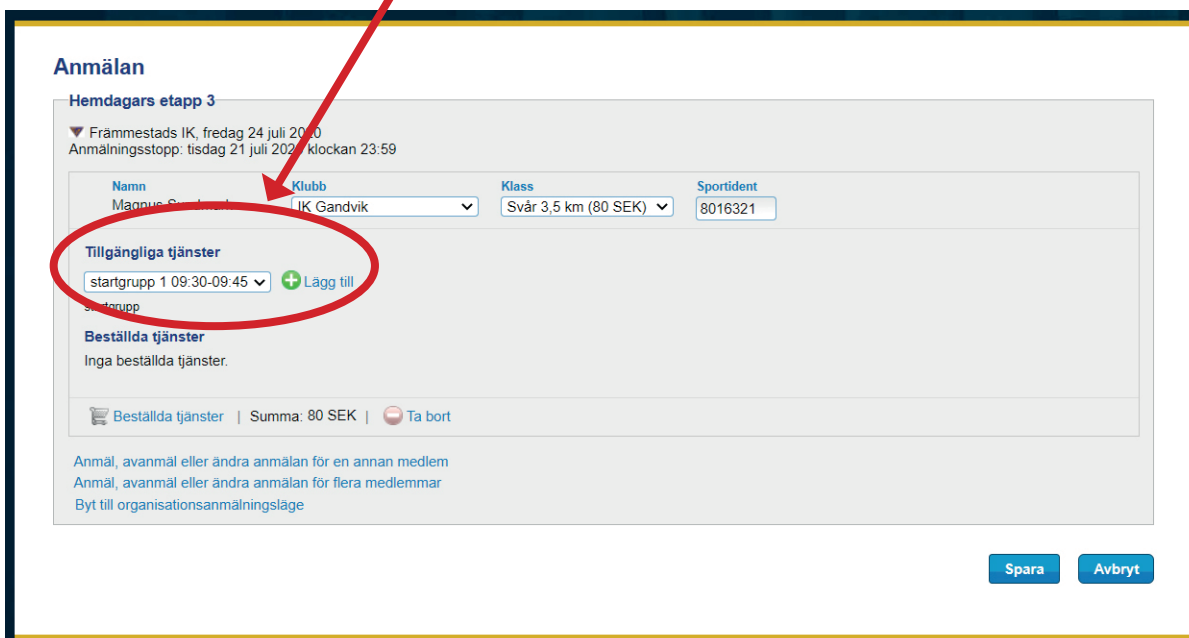
När du anmäler dig ska du som vanligt välja klass/bana och kontrollera att ditt SI-nr är korrekt  
Men du SKALL också välja startgrupp genom funktionen "Beställ tjänster"

### 1. Klicka på "Beställ tjänster"



The screenshot shows the registration form for "Hemdagars etapp 3". The form includes fields for Name (Magnus Sundmark), Club (IK Gandvik), Class (Svår 3,5 km (80 SEK)), and Sportident (8016321). A red arrow points to the "Beställ tjänster" button, which is circled in red. Below the form, there are buttons for "Spara" and "Avbryt".

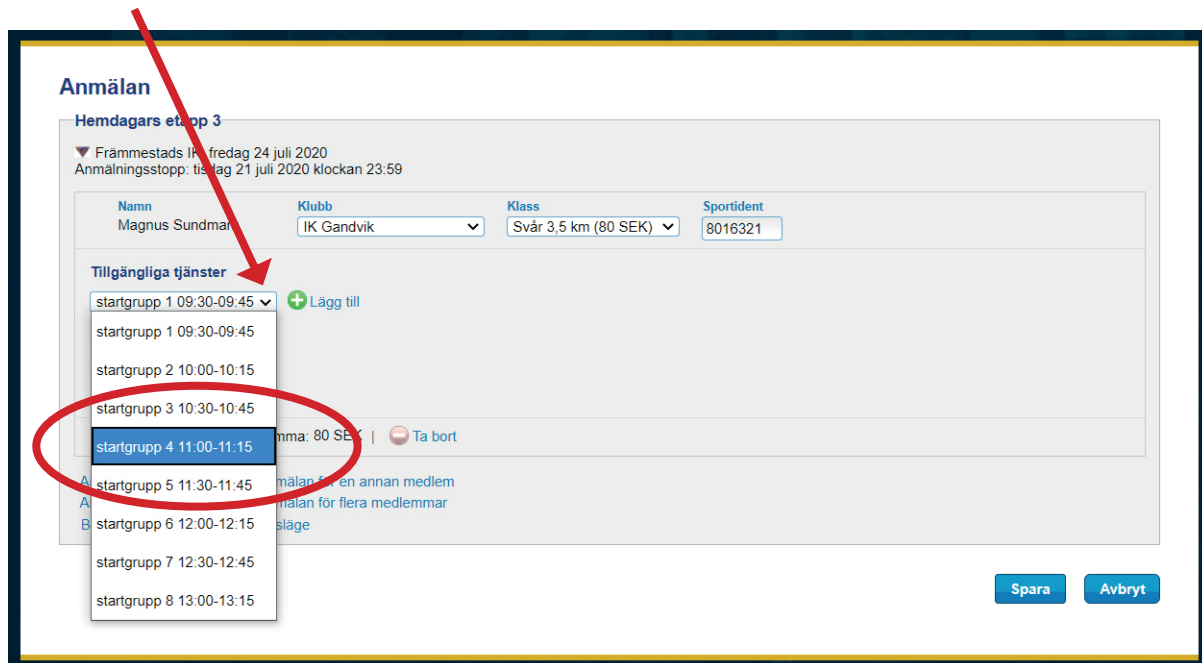
När du klickar på funktionen "Beställ tjänster" öppnas en dropplista med tillgängliga tjänster



The screenshot shows the registration form after clicking "Beställ tjänster". A dropdown menu is open under "Tillgängliga tjänster", showing "startgrupp 1 09:30-09:45" with a "+ Lägg till" button. A red arrow points to this dropdown menu, which is circled in red. Below the form, there are buttons for "Spara" and "Avbryt".

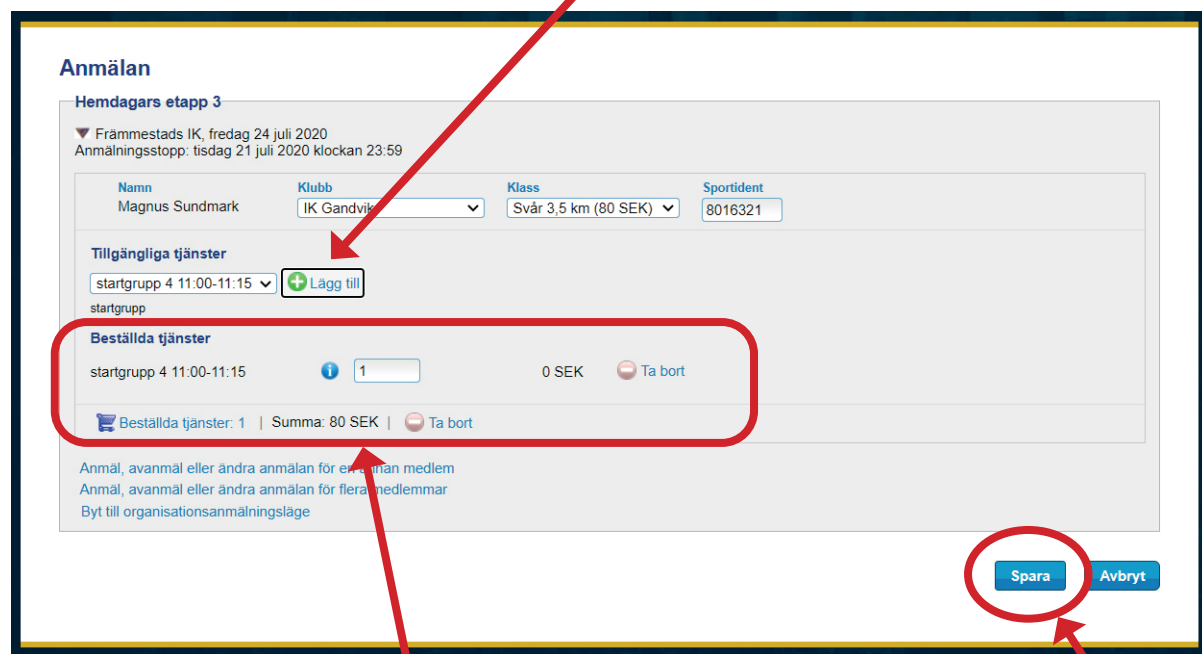
När du klickar på dropplistan visas tillgängliga tjänster, i det här fallet tillgängliga startgrupper

## 2. Klicka på dropplistan och välj startgrupp



The screenshot shows a registration form titled "Anmälan" for "Hemdagars etapp 3". The form includes fields for "Namn" (Magnus Sundmark), "Klubb" (IK Gandvik), "Klass" (Svår 3,5 km (80 SEK)), and "Sportident" (8016321). A dropdown menu for "Tillgängliga tjänster" is open, showing a list of start groups from "startgrupp 1 09:30-09:45" to "startgrupp 8 13:00-13:15". The option "startgrupp 4 11:00-11:15" is selected and highlighted with a red circle. A red arrow points from the text above to the dropdown menu.

## 3. Bekräfta ditt val genom att klicka på "Lägg till"



The screenshot shows the same registration form, but now the "Tillgängliga tjänster" dropdown is closed, and the "Lägg till" button is highlighted with a red circle. Below it, the "Beställda tjänster" section is visible, showing "startgrupp 4 11:00-11:15" with a quantity of 1 and a price of 0 SEK. A red arrow points from the text above to the "Lägg till" button. At the bottom right, the "Spara" button is highlighted with a red circle, and another red arrow points from the text below to it.


När du klickat på "Lägg till" presenteras din valda startgrupp nedanför din anmälan

## 4. Avsluta din anmälan OCH bokning av startgrupp genom att klicka på "Spara"

När anmälan har sparats visas en summering. Där kan du se att din "tilläggsbeställning" (bokning av startgrupp) finns med.



The screenshot shows a registration summary page. At the top, it says "Anmälan sparad" and "Hemdagars etapp 3". Below that, it indicates the event: "Främmestads IK, fredag 24 juli 2020". A table lists the registration details for Magnus Sundmark, including his club (IK Gandvik), class (Svår 3,5 km (80 SEK)), bib number (8016321), and status (Ny). The "Tjänstebeställningar" column shows a shopping cart icon and the number 1, which is circled in red. A red arrow points from the text above to this circle. Below the table are three buttons: "Ändra anmälningen", "Lägg till fler anmälningar", and "Till tävlingskalendern".

Namn	Klubb	Klass	Bricknummer	Tjänstebeställningar	Status	Summa
Magnus Sundmark	IK Gandvik	Svår 3,5 km (80 SEK)	8016321	 1	Ny	80 SEK